

## **La población inmigrante en la localidad bonaerense de Valentín Alsina: apuntes sobre el perfil sociodemográfico, las redes personales, la inserción laboral y las formas de asentamiento (1930-1960).**

Denise Rocío Ganza.

Cita:

Denise Rocío Ganza (2017). *La población inmigrante en la localidad bonaerense de Valentín Alsina: apuntes sobre el perfil sociodemográfico, las redes personales, la inserción laboral y las formas de asentamiento (1930-1960)*. XXXI Congreso de la Asociación Latinoamericana de Sociología. Asociación Latinoamericana de Sociología, Montevideo.

Dirección estable: <https://www.aacademica.org/000-018/1097>



**XXXI CONGRESO ALAS  
URUGUAY 2017**

3 - 8 Diciembre / Montevideo

Las encrucijadas abiertas de América Latina

La sociología en tiempos de cambio

**LA POBLACIÓN INMIGRANTE EN LA LOCALIDAD BONAERENSE DE VALENTÍN  
ALSINA: APUNTES SOBRE EL PERFIL SOCIODEMOGRÁFICO, LAS REDES  
PERSONALES, LA INSERCIÓN LABORAL Y LAS FORMAS DE ASENTAMIENTO (1930-  
1960)**

Denise Rocío Ganza

deniseganza@yahoo.com.ar

Comisión Nacional de Investigaciones Científicas y técnicas (CONICET) – Universidad de Buenos  
Aires. Instituto de Investigaciones Gino Germani (IIGG)  
Argentina

**RESUMEN**

Valentín Alsina es una localidad del Gran Buenos Aires creada oficialmente en 1875, que actualmente forma parte del partido de Lanús (provincia de Buenos Aires, Argentina). Esta zona reúne algunas características particulares que la convierten en un espacio privilegiado para realizar un análisis microhistórico de las profundas transformaciones acontecidas en la provincia de Buenos Aires, especialmente en las zonas aledañas a la Capital Federal, desde fines del siglo XIX: los fenómenos de urbanización, industrialización y marcado incremento de la población de origen extranjero. En este sentido, Valentín Alsina se ha caracterizado, en primer lugar, por el importante componente inmigratorio de su población, expresado en la diversidad de colectivos nacionales asentados en la zona y la vitalidad de sus formas asociativas. En segundo término, la localidad se convirtió en un importante enclave industrial (en el que se instalaron empresas como el frigorífico Argentino, Flandria, Campomar y Siat entre otras). Finalmente, no podemos dejar de señalar la escasa atención historiográfica de la que ha gozado, no sólo este espacio en particular sino el conjunto del Gran Buenos Aires, hasta la fecha.



## XXXI CONGRESO ALAS URUGUAY 2017

3 - 8 Diciembre / Montevideo

Las encrucijadas abiertas de América Latina

La sociología en tiempos de cambio

Esta ponencia intentará contribuir al conocimiento del perfil de los inmigrantes (mayoritariamente europeos) arribados a Buenos Aires entre 1930 y 1960 que manifestaron la intención de dirigirse a Valentín Alsina. Para ello nos valdremos del relevamiento de la información contenida en la base de datos de inmigrantes del Centro de Estudios Migratorios Latinoamericanos (CEMLA), confeccionada a partir de los libros de desembarco del puerto de Buenos Aires. En particular, para la delimitación de nuestro universo de estudio, analizamos la información contenida en el apartado “Observaciones”, donde hemos podido hallar, fundamentalmente, domicilios ubicados en la localidad y referencias a importantes industrias de la zona. En virtud de lo anterior, nuestro trabajo procurará ofrecer un perfil sociodemográfico de los inmigrantes considerados, al tiempo que observar el posible funcionamiento de redes personales y la importancia de la inserción laboral en el establecimiento de determinadas formas de asentamiento.

### **ABSTRACT**

Valentín Alsina is a village in the suburban area of Buenos Aires. It was officially created in 1875 and at present conforms the municipality of Lanús (province of Buenos Aires, Argentina). This area has some particular characteristics that make it a privileged space to carry out a microhistorical analysis of the profound transformations that took place in the Province of Buenos Aires, especially in the areas surrounding the City of Buenos Aires, since the end of the 19th century: the urbanization and industrialization phenomena, and the important increase of the population of foreign origin. Firstly, Valentín Alsina has been characterized by the relevant immigration component of its population, expressed in the diversity of national groups located in the area and the vitality of its associative forms. In second term, the village became an important industrial enclave, where companies like the Frigorífico Argentino, Flandria, Campomar and Siat were emplaced. Finally, the historiographical attention about the suburban area of Buenos Aires and this specific place is insufficient.

This paper will try to contribute to the knowledge of the profile of immigrants (mostly Europeans) that arrived at Buenos Aires between 1930 and 1960 and expressed their intention to address in



**XXXI CONGRESO ALAS  
URUGUAY 2017**

3 - 8 Diciembre / Montevideo

Las encrucijadas abiertas de América Latina

La sociología en tiempos de cambio

Valentín Alsina. For this analysis, we will use the information contained in the immigrant database of the Centro de Estudios Migratorios Latinoamericanos (CEMLA), elaborated from the books of disembarkation of the port of Buenos Aires. In particular, for the delimitation of our universe of study, we analyze the information contained in the "Observations" section, where we have find addresses located in the village and references to important industries in the area. Therefore, our work will seek to offer a socio-demographic profile of the considered immigrants, while will be observing the possible functioning of personal networks and the importance of labor insertion in the establishment of certain forms of settlement.

**Palabras clave**

Inmigración – análisis microhistórico – Gran Buenos Aires

**Keywords**

Immigration – microhistorical analysis – suburban area of Buenos Aires



## XXXI CONGRESO ALAS URUGUAY 2017

3 - 8 Diciembre / Montevideo

Las encrucijadas abiertas de América Latina

La sociología en tiempos de cambio

### I. Introducción

Valentín Alsina es una localidad del Gran Buenos Aires creada oficialmente en 1875. Actualmente forma parte del partido de Lanús (provincia de Buenos Aires, Argentina). Esta zona reúne algunas características particulares que la convierten en un espacio privilegiado para realizar un análisis microhistórico de las profundas transformaciones acontecidas en la provincia de Buenos Aires, especialmente en las zonas aledañas a la Capital Federal, desde fines del siglo XIX: los fenómenos de urbanización, industrialización y marcado incremento de la población de origen extranjero. En este sentido, Valentín Alsina se ha caracterizado, en primer lugar, por el importante componente inmigratorio de su población, expresado en la diversidad de colectivos nacionales asentados en la zona y la vitalidad de sus formas asociativas. En segundo término, la localidad se convirtió en un importante enclave industrial (en el que se instalaron empresas como el Frigorífico Argentino, Flandria, Campomar y Siat entre otras). Finalmente, no podemos dejar de señalar la escasa atención historiográfica de la que ha gozado, no solo este espacio en particular sino el conjunto del Gran Buenos Aires, hasta la fecha.

El presente trabajo se relaciona con un proyecto de investigación en curso, enmarcado en el campo de los *estudios migratorios* y destinado a la elaboración de una tesis doctoral en Historia. Su objetivo general se orienta a la ampliación del conocimiento acerca del influjo de la inmigración transatlántica en un espacio particular de la provincia de Buenos Aires (Valentín Alsina) a lo largo de la primera mitad del siglo XX, una etapa durante la cual este proceso estuvo estrechamente relacionado con otros dos: la constitución del denominado Gran Buenos Aires y el devenir de un desarrollo industrial que capitalizó las migraciones europeas de diversas maneras.

En particular, esta ponencia intentará contribuir al conocimiento del perfil de los inmigrantes (mayoritariamente europeos) arribados a Buenos Aires entre 1930 y 1960 que manifestaron la intención de dirigirse a Valentín Alsina. Para ello nos valdremos del relevamiento de la información contenida en la base de datos de inmigrantes del Centro de Estudios Migratorios Latinoamericanos



## XXXI CONGRESO ALAS URUGUAY 2017

3 - 8 Diciembre / Montevideo

Las encrucijadas abiertas de América Latina

La sociología en tiempos de cambio

(CEMLA), confeccionada a partir de los libros de desembarco del puerto de Buenos Aires.<sup>1</sup> En virtud de la disponibilidad de información en dicha fuente, nuestro trabajo procurará ofrecer un perfil sociodemográfico de los inmigrantes considerados, al tiempo que observar el posible funcionamiento de redes personales y la importancia de la inserción laboral en el establecimiento de determinadas formas de asentamiento.

## II. Desarrollo

A lo largo de las próximas páginas ofreceremos los resultados iniciales del procesamiento de la información obtenida a partir de la base de datos del CEMLA, con la intención de realizar una primera aproximación, de carácter cuantitativo, al análisis de los inmigrantes arribados a Valentín Alsina entre 1930 y 1960. Al mismo tiempo, el presente trabajo reviste el carácter de un ensayo metodológico, destinado a ofrecer un panorama general acerca de las potencialidades de esta fuente, atento a las dificultades de acceso a la documentación original<sup>2</sup> y, en contraposición, las ventajas de accesibilidad que garantiza el soporte digital de la base de datos elaborada por el CEMLA.

La delimitación de nuestro universo de estudio se basó en la consideración de la información contenida en el apartado “Observaciones” de dicha base de datos.<sup>3</sup> Allí hemos podido hallar, fundamentalmente, domicilios ubicados en la localidad y referencias a importantes industrias de la

---

<sup>1</sup> Centro de Estudios Migratorios Latinoamericanos (CEMLA), Buenos Aires, Argentina, “Base de datos de arribo de inmigrantes”, disponible en: <http://cemla.com/buscador/>, última visita: 12/12/17. Cabe aclarar que no puede accederse en línea a la versión completa de la base de datos del CEMLA. Por esa razón, nuestro agradecimiento a la Sra. Mónica López, quien nos asistió en la búsqueda, al tiempo que nos advirtió del carácter incompleto de la base para el periodo 1933-1937 y 1950-1960. En el caso de la última década, la ausencia de datos se debe a que se estaban realizando las tareas de carga en el momento de nuestra consulta. En futuros estudios, estaremos en condiciones de incorporar la información faltante.

<sup>2</sup> Los libros de desembarco originales están ubicados en distintos repositorios según el periodo al que correspondan. A la fecha de nuestra última consulta, antes de dar inicio a este estudio, los que refieren a la primera parte de nuestro periodo de interés (hasta 1937) se hallaban fuera de la consulta pública por restauración, en el Archivo General de la Nación, Departamento Archivo Intermedio (Buenos Aires, Argentina).

<sup>3</sup> Resulta pertinente aclarar que el periodo de análisis elegido obedece a las características de la fuente de información. Si bien sabemos que el campo “Observaciones” se encuentra presente en los libros de desembarco desde 1888, las anotaciones se hacen más profundas y continuas hacia mediados de la década de 1920.



## XXXI CONGRESO ALAS URUGUAY 2017

3 - 8 Diciembre / Montevideo

Las encrucijadas abiertas de América Latina

La sociología en tiempos de cambio

zona.<sup>4</sup> El universo total considerado se compone de 246 inmigrantes y los datos que nos ofrece esta fuente nominativa son los siguientes: nombre y apellido, sexo, edad, estado civil, nacionalidad, religión, instrucción, puerto de embarque, buque, fecha de arribo, grupo familiar del que forma parte -cuando corresponde-, procedencia, lugar de nacimiento y profesión, además de las observaciones a las que ya nos hemos referido.

En particular, nos ocuparemos de observar detenidamente distintas cuestiones. En primer lugar, la dinámica de los arribos, a los fines de obtener algunas conclusiones preliminares acerca del comportamiento de los migrantes que se dirigieron a Valentín Alsina en comparación con el de los flujos migratorios a nivel nacional. En segundo lugar, estudiaremos la distribución de estos inmigrantes por nacionalidad y haremos foco en los grupos más importantes para acercarnos al estudio de su composición por regiones y de los puertos de salida elegidos. En tercer término, describiremos los rasgos del perfil sociodemográfico de los inmigrantes arribados: edad, sexo, estado civil, religión e instrucción.

Por último, procuraremos concentrarnos en el perfil ocupacional de los extranjeros e introduciremos algunas reflexiones acerca del funcionamiento de las redes familiares. En ambos casos, intentaremos establecer vínculos entre estos factores y la cuestión del asentamiento en la localidad de nuestro interés.

### *Evolución de los arribos de inmigrantes que se dirigieron hacia Valentín Alsina*

Es sabido que la Primera Guerra Mundial supuso un cambio en el carácter de los flujos migratorios hacia la Argentina tal y como se habían desarrollado durante la etapa de inmigración masiva. Esto se debió no solo a la brusca interrupción de los arribos -a causa de la coyuntura bélica en Europa y los efectos económicos en el ámbito nacional- sino también a los cambios ocasionados

---

<sup>4</sup> Para la confección de la lista definitiva de casos a analizar se han revisado cuidadosamente distintos aspectos de los datos registrados en la columna "Observaciones". Los casos que, por algún motivo, se mostraron como dudosos no fueron considerados, a los fines de reducir al mínimo los márgenes de error. Debemos señalar, particularmente, que hemos hallado una persona que ingresó al país en dos oportunidades a lo largo de los años considerados. Si bien hemos contabilizado este caso una sola vez para las consideraciones generales, en el análisis de algunas cuestiones particulares hemos mantenido la información de los dos ingresos. Será indicado oportunamente.



## XXXI CONGRESO ALAS URUGUAY 2017

3 - 8 Diciembre / Montevideo

Las encrucijadas abiertas de América Latina

La sociología en tiempos de cambio

en el rol de los Estados, que comenzaron a intervenir crecientemente a través de medidas orientadas a la imposición de limitaciones y el establecimiento de mecanismos de selección que pretendían controlar algunos efectos no deseados de la inmigración, tales como el conflicto social o el ingreso de refugiados y exiliados (Bjerg, 2009: 28-29; Devoto, 2003: 13, 353-354). En el caso de la Argentina, a pesar del inicio de un periodo de reglamentación restrictiva, durante la década de 1920 la inmigración recibió un nuevo impulso. No obstante, más tarde, diversos factores económicos y políticos introdujeron un nuevo retroceso en el ingreso de migrantes. Nos referimos fundamentalmente a los efectos de las dificultades económicas ocasionadas por la crisis internacional de 1929 y los impedimentos políticos originados por los contextos bélicos de la Guerra Civil Española y la Segunda Guerra Mundial (Bjerg, 2009: 29-30; Devoto, 2003: 361-363, 395). Sin perjuicio de lo anterior, la segunda posguerra depararía la concreción de una nueva recuperación de los flujos migratorios hacia la Argentina, entre otros motivos, como resultado de la expansión económica del país austral, las políticas oficiales de promoción del peronismo, y las posibilidades de reactivación de los lazos familiares y paisanales (Barbero y Cacopardo, 1991: 297; Biernat, 2007; De Cristóforis, 2008).

A continuación, los Gráficos 1 y 2 ilustran la dinámica de los arribos con posible destino a la localidad de nuestro interés, por etapas en el primer caso y por años en el segundo.<sup>5</sup>

En el primer caso, el carácter minoritario de los arribos registrados entre 1932 y 1940 pudo relacionarse con las limitaciones impuestas por las circunstancias internacionales a las que nos referimos anteriormente. Del mismo modo, el mayor peso de la segunda década considerada puede atribuirse a la recuperación de los flujos que se produjo durante el periodo de posguerra. Este planteo se confirma con la observación detallada que ofrece el análisis de la evolución anual. Allí se evidencia el abrupto descenso del número de arribos a partir de 1939, en el comienzo de la contienda bélica mundial, y el mantenimiento de este panorama hasta 1945, cuando se inicia un leve aumento de los ingresos tras tres años (1942, 1943 y 1944) sin registrar ningún inmigrante que manifestara su intención de dirigirse a Valentín Alsina.

---

<sup>5</sup> El primer periodo no comienza en 1931 sino en 1932 dado que durante este año se produce el primer arribo con destino a Valentín Alsina.





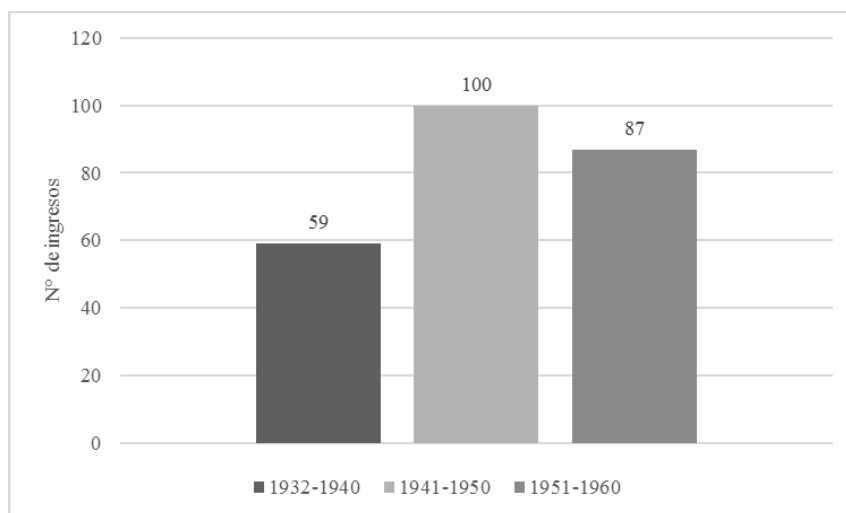
## XXXI CONGRESO ALAS URUGUAY 2017

3 - 8 Diciembre / Montevideo

Las encrucijadas abiertas de América Latina

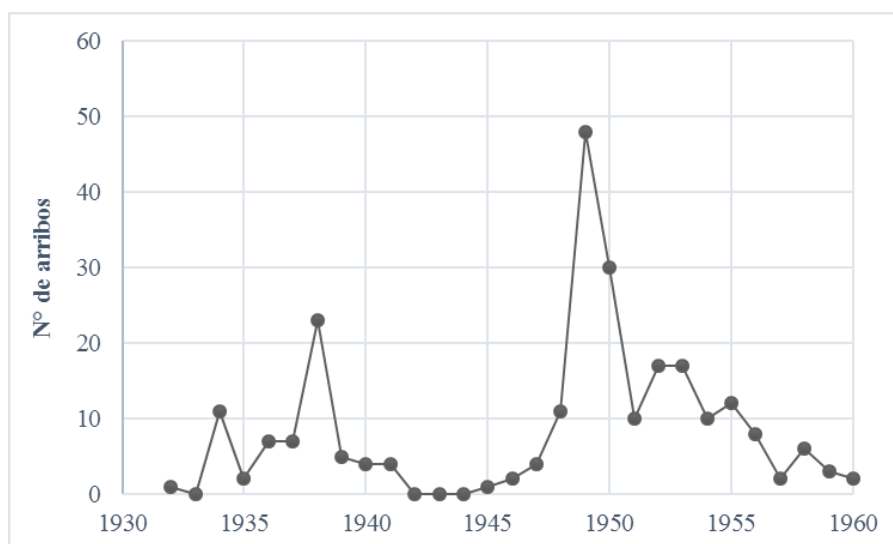
La sociología en tiempos de cambio

**Gráfico 1. Ingresos con destino a Valentín Alsina, por periodos (1932-1960)**



Fuente: Elaboración propia a partir de la información obtenida de la base de datos del CEMLA.

**Gráfico 2. Evolución anual de los arribos (1932-1960)**



Fuente: Elaboración propia a partir de la información obtenida de la base de datos del CEMLA.<sup>6</sup>

<sup>6</sup> En este caso, se ha mantenido la información sobre los dos ingresos de una misma persona, cuestión referida anteriormente, a los fines de dar una idea más acabada de los arribos año por año.



## XXXI CONGRESO ALAS URUGUAY 2017

3 - 8 Diciembre / Montevideo

Las encrucijadas abiertas de América Latina

La sociología en tiempos de cambio

La última oleada de inmigración europea se caracterizó por una notable recuperación del número de llegadas a la Argentina. Para el periodo comprendido entre 1945 y 1960, el promedio anual fue de más de sesenta mil ingresos, por oposición a los 42.780 de los años treinta. Sin embargo, el momento más importante de este reavivamiento se produjo entre 1947 y 1951, último año en el que se registró un número de entradas superior a cien mil personas (Barbero y Cacopardo, 1991: 291, 300; Bjerg, 2009: 31-32). Este comportamiento podría explicar también que los puntos máximos de cantidad de arribos en nuestro universo de estudio se registraran en 1949 y 1950, para luego ir decayendo progresivamente y con algunas fluctuaciones hasta el año 1960. Este descenso coincide con la clausura de la última oleada de inmigración europea, con motivo de una serie de cambios en las condiciones socioeconómicas y políticas argentinas (Barbero y Cacopardo, 1991: 297-298).

### *Los inmigrantes según su nacionalidad*

La base de datos del CEMLA confirma la presencia en Valentín Alsina de residentes de orígenes nacionales variados que ya hemos observado en otras ocasiones, por ejemplo a través del análisis de las actas matrimoniales de la parroquia San Juan Bautista de la localidad (Ganza, 2017). En el caso del presente análisis, hemos hallado inmigrantes de origen alemán, austriaco, checoslovaco, húngaro, polaco, portugués, ucraniano, sirio, yugoslavo, e inclusive de origen americano (como brasileños y estadounidenses). No obstante, la Tabla 1 muestra la evolución de sus ingresos por periodo y evidencia el carácter mayoritario de los grupos español e italiano, el cual se hace excluyente -a excepción de un inmigrante alemán- en la última etapa. Recordemos que los españoles e italianos fueron definidos durante la segunda posguerra como grupos deseables en virtud de su carácter de inmigrantes latinos y católicos, y se vieron beneficiados tanto por la firma de acuerdos bilaterales para la promoción de la emigración como por la intervención de organismos internacionales -por ejemplo, el Comité Intergubernamental para las Migraciones Europeas (CIME)- (Senkman, 1992; De Cristóforis, 2014).



**XXXI CONGRESO ALAS  
URUGUAY 2017**

3 - 8 Diciembre / Montevideo

Las encrucijadas abiertas de América Latina

La sociología en tiempos de cambio

**Tabla 1. Nacionalidad de las personas arribadas a Valentín Alsina, por periodos (1932-1960)**

|           | 1932-1940 | 1941-1950 | 1951-1960 | TOTAL |
|-----------|-----------|-----------|-----------|-------|
| Españoles | 18        | 36        | 55        | 109   |
| Italianos | 25        | 49        | 31        | 105   |
| Otros     | 16        | 15        | 1         | 33    |
| TOTAL     | 59        | 100       | 87        | 246   |

Fuente: Elaboración propia a partir de la información obtenida de la base de datos del CEMLA.

Respecto del comportamiento del grupo español, se puede advertir un progresivo aumento del número de arribos registrado, posiblemente relacionado con la paulatina desaparición de las limitaciones impuestas, tanto por la coyuntura bélica del periodo 1936-1939 como por el régimen franquista hasta 1946, momento a partir del cual adoptó una nueva política migratoria (De Cristóforis, 2008: 82; Vázquez González, 2011: 32; Fernández Vicente, 2011).

Con vistas a nuestros objetivos más generales de investigación, la situación de los inmigrantes españoles reviste una particular importancia, en la medida que hemos podido demostrar que se trataba de un grupo relevante en el conjunto del partido de Avellaneda.<sup>7</sup> Cabe señalar que, según los datos aportados por el censo nacional de población de 1914, mientras en la Argentina en general y en la provincia de Buenos Aires los italianos se constituían en el primer grupo migratorio por su volumen, en este partido bonaerense los españoles los superaban por varios puntos porcentuales. Su incidencia respecto de la población total del municipio había crecido durante el segundo periodo intercensal hasta alcanzar el 21,8%, mientras que los italianos se ubicaban en el 16,5% (República Argentina, 1916 a: 205-206; República Argentina, 1916 b: 153-154, 219-220). Por otra parte, para el caso de Valentín Alsina en particular, hemos podido observar que los españoles protagonizaron en gran medida los matrimonios religiosos efectuados entre 1926 y 1935 (Ganza, 2017).

En el caso de los italianos, el aumento registrado en el decenio 1941-1950, único periodo en el que superan a los españoles en nuestro universo de estudio, podría relacionarse con el carácter mayoritario del flujo italiano en la última oleada de inmigración europea de la segunda posguerra

<sup>7</sup> Es necesario aclarar que el partido de Lanús, en el que Valentín Alsina se ubica en la actualidad, fue el resultado de una división del partido de Avellaneda, efectuada en el año 1944.



**XXXI CONGRESO ALAS  
URUGUAY 2017**

3 - 8 Diciembre / Montevideo

Las encrucijadas abiertas de América Latina

La sociología en tiempos de cambio

(Barbero y Cacopardo, 1991: 305-306), con la ya mencionada firma de acuerdos, y con el hecho de que los italianos fueron los mayores beneficiarios de la intervención del CIME. No obstante, cabe remarcar que los inmigrantes tendieron a privilegiar otros mecanismos de entrada al país y, en consecuencia, la inmigración espontánea tendió a superar a la asistida (Biernat, 2007: 101-109).

Las Tablas 2 y 3 evidencian la composición por regiones de los inmigrantes españoles e italianos arribados entre 1932 y 1960 que manifestaron su intención de dirigirse a Valentín Alsina.

**Tabla 2. Composición regional de los inmigrantes españoles, por periodos  
(1932-1960)**

| Regiones españolas | 1932-1940 | 1941-1950 | 1951-1960 |
|--------------------|-----------|-----------|-----------|
| Andalucía          | 0         | 1         | 1         |
| Asturias           | 3         | 0         | 1         |
| Cantabria          | 2         | 0         | 1         |
| Castilla-La Mancha | 0         | 1         | 0         |
| Cataluña           | 0         | 6         | 3         |
| Galicia            | 12        | 26        | 41        |
| Valencia           | 0         | 1         | 0         |
| Sin datos          | 1         | 1         | 8         |
| TOTALES            | 18        | 36        | 55        |

Fuente: Elaboración propia a partir de la información obtenida de la base de datos del CEMLA.

En el caso de los españoles, se manifiesta el carácter mayoritario de los oriundos de Galicia, cuyo número aumenta al compás del incremento general que observamos previamente, constituyéndose en el 72,5% del total de los inmigrantes españoles registrados. El arribo de inmigrantes gallegos a la Argentina constituía ya un proceso de larga data, puesto que se trató del origen regional mayoritario de los españoles que llegaron al país austral desde los últimos años del periodo colonial (Moya, 2004: 113). Al mismo tiempo, y a pesar de las falencias de la documentación disponible, se puede sostener que se habría tratado del principal grupo peninsular dentro del conjunto de los inmigrantes españoles arribados a la Argentina en la segunda posguerra,



**XXXI CONGRESO ALAS  
URUGUAY 2017**

3 - 8 Diciembre / Montevideo

Las encrucijadas abiertas de América Latina

La sociología en tiempos de cambio

en línea de continuidad con lo ocurrido desde el inicio mismo del largo ciclo emigratorio europeo, hacia 1830 (De Cristóforis, 2008: 80-82).

**Tabla 3. Composición regional de los inmigrantes italianos, por periodos (1932-1960)**

| Regiones italianas     | 1932-1940 | 1941-1950 | 1951-1960 |
|------------------------|-----------|-----------|-----------|
| Basilicata             | 0         | 1         | 0         |
| Calabria               | 2         | 6         | 12        |
| Campania               | 6         | 15        | 17        |
| Emilia - Romaña        | 1         | 0         | 0         |
| Lacio                  | 0         | 2         | 0         |
| Las Marcas             | 0         | 0         | 1         |
| Lombardía              | 0         | 4         | 0         |
| Molise                 | 0         | 3         | 1         |
| Piamonte               | 9         | 4         | 0         |
| Sicilia                | 0         | 6         | 0         |
| Toscana                | 0         | 4         | 0         |
| Trentino - Alto Adigio | 2         | 4         | 0         |
| Véneto                 | 2         | 0         | 0         |
| Sin datos              | 3         | 0         | 0         |
| <b>TOTALES</b>         | <b>25</b> | <b>49</b> | <b>31</b> |

Fuente: Elaboración propia a partir de la información obtenida de la base de datos del CEMLA.

Entre los italianos, la distribución por regiones parece algo más equilibrada. Sin embargo, se destaca el predominio de las regiones meridionales, como Campania y Calabria (36,2 % y 19% respectivamente). En el primer caso, los oriundos de la provincia de Avellino contribuyen con la mayor parte de los arribados (2, 10 y 11 personas en cada uno de los periodos considerados respectivamente).<sup>8</sup> No obstante, una de las regiones del norte italiano, Piamonte, cuenta con una representación no desdeñable (12,4%). Esta composición de la inmigración italiana en Valentín Alsina muestra algunas coincidencias respecto del análisis ofrecido por María Cristina Cacopardo y José Luis Moreno (1985: 63-68) acerca de su participación durante el periodo de inmigración

<sup>8</sup> En el futuro, procuraremos indagar acerca de la relación entre estos inmigrantes oriundos de Avellino y la constitución del "Club Italiano Avelino" de Villa Diamante, emplazado en las inmediaciones de la localidad de nuestro interés.



## XXXI CONGRESO ALAS URUGUAY 2017

3 - 8 Diciembre / Montevideo

Las encrucijadas abiertas de América Latina

La sociología en tiempos de cambio

masiva. Ellos señalaron el predominio de las regiones del sur en lo que respecta a la emigración de Italia hacia cualquier destino para la etapa 1880-1929. En el caso de la Argentina, afirmaron que la participación por regiones estuvo distribuida más equilibradamente, aunque las del norte tuvieron más peso hasta 1895 y las meridionales, en el periodo posterior. Estas últimas superaron el 50% de incidencia en varias oportunidades a partir del año 1900.

Este panorama se asemeja al observado para el caso de Valentín Alsina a partir de 1930, siendo Campania y Calabria las regiones de Italia meridional que aportaron mayor número de representantes. Lo mismo sucede con la relevancia de Piamonte, señalada por Cacopardo y Moreno como la única región de Italia Noroccidental que mantuvo un alto porcentaje a lo largo de todo el periodo y, en suma, aportó la mayor cantidad de emigrantes hacia la Argentina.

Sin abundar en mayores detalles, el análisis de los puertos de salida de los inmigrantes españoles e italianos evidencia un peso mayor de los puertos de Génova y Barcelona del que se desprendería de la salida por allí de los oriundos del norte de Italia y de la región de Cataluña, respectivamente. Esta situación sugiere que, en algunos casos, la emigración hacia la Argentina podría haber estado precedida por migraciones internas.

### *Algunas notas sobre el perfil sociodemográfico de los inmigrantes considerados*

A continuación, realizaremos una caracterización somera del perfil sociodemográfico de los inmigrantes que nos ocupan. Comenzaremos por referirnos a su composición por sexo, la cual queda ilustrada en el Gráfico 3.



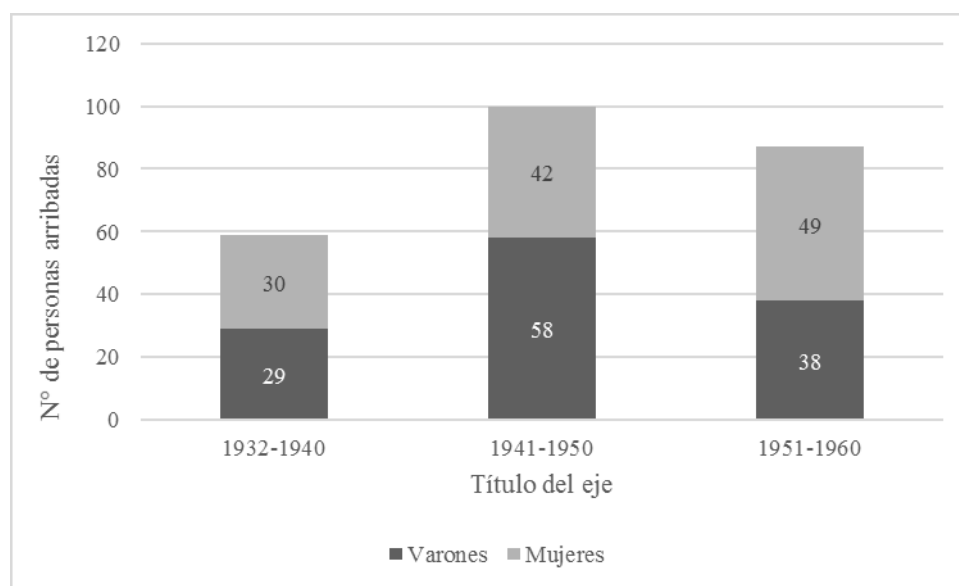
**XXXI CONGRESO ALAS  
URUGUAY 2017**

3 - 8 Diciembre / Montevideo

Las encrucijadas abiertas de América Latina

La sociología en tiempos de cambio

**Gráfico 3. Composición por sexo de los inmigrantes considerados, por periodos (1932-1960)**



Fuente: Elaboración propia a partir de la información obtenida de la base de datos del CEMLA.

El predominio de las mujeres es evidente en el primer y tercer periodo, con carácter más acentuado en este último caso. Esta situación parece contradecir el tradicional componente mayoritariamente masculino de los flujos migratorios tal como se habían expresado durante la etapa de inmigración masiva, pero refuerza las hipótesis acerca de la importancia de las mujeres en la última oleada inmigratoria europea, asociada a “un fuerte componente familiar, ya sea por ingreso directo de grupos familiares o por reunificación de los mismos” (Barbero y Cacopardo, 1991: 308). No obstante, debemos señalar dos particularidades que resultan del análisis de nuestro universo de estudio. Por un lado, que la mayor presencia femenina parecería coincidir con el momento de retroceso de aquella última oleada de posguerra. Asimismo, cabe sugerir la posibilidad de que, entre las mujeres, fuera más importante contar con la existencia de redes premigratorias que garantizaran los primeros pasos en la integración a la sociedad receptora, razón por la cual abundan entre quienes



## XXXI CONGRESO ALAS URUGUAY 2017

3 - 8 Diciembre / Montevideo

Las encrucijadas abiertas de América Latina

La sociología en tiempos de cambio

podieron manifestar a dónde se dirigirían cuando arribaron al puerto de Buenos Aires. Esta situación podría confirmar también la existencia de casos de reagrupamiento familiar.

Ahora, nos referiremos brevemente a los hallazgos en relación con la edad, el estado civil, la religión y la instrucción.<sup>9</sup> En lo que respecta a la estructura por edades, nuestro análisis de los datos ofrece coincidencias con la habitual composición de las corrientes migratorias: mayor concentración en las edades jóvenes, potencialmente activas. Así lo muestra la incidencia hallada para las franjas de 22 a 30 años y de 31 a 40, e inclusive la inmediatamente anterior, de 14 a 21 años.<sup>10</sup> Por su parte, la importancia de la proporción de menores y la presencia de adultos mayores podría sugerir un aumento de la llegada de familias completas, así como la concreción de proyectos de reunificación familiar en los que se incorporaron padres o suegros (Barbero y Cacopardo, 1991: 305).

El análisis del estado civil muestra el predominio de los inmigrantes solteros, tanto entre los varones como entre las mujeres, especialmente durante el segundo periodo decenal. Sin embargo, se destaca la existencia de una mayor proporción de casados entre los varones, a la vez que un significativo número de viudas.

Por último, la consideración de los aspectos religiosos y de instrucción no arroja importantes matices. En el primer caso, el predominio de los inmigrantes de religión católica solo se ve cuestionado por la presencia de un número menor de inmigrantes protestantes de origen alemán o estadounidense, un inmigrante polaco de religión judía y un sirio de religión islámica. En cuanto a la instrucción de los mayores de 9 años, solamente seis personas (2,8%) indicaron que no sabían leer y escribir.

---

<sup>9</sup> Por razones de extensión del presente texto, introduciremos solamente algunas ideas generales, sin mayores referencias a los resultados del procesamiento de los datos, y omitiremos también la inclusión de gráficos y tablas respecto de estas cuestiones.

<sup>10</sup> La división por franjas etarias utilizada fue tomada de Barbero y Cacopardo (1991: 307), a los fines de poder contrastar nuestros datos con los ofrecidos por estas autoras.





XXXI CONGRESO ALAS  
URUGUAY 2017

3 - 8 Diciembre / Montevideo

Las encrucijadas abiertas de América Latina

La sociología en tiempos de cambio

### *Perfil ocupacional, redes personales y formas de asentamiento*

El análisis del perfil ocupacional de un conjunto de individuos, en nuestro caso los inmigrantes arribados a Valentín Alsina, siempre supone algunas dificultades. Fundamentalmente, las derivadas de intentar adaptar una realidad variada a una serie de categorías ocupacionales preestablecidas (De Cristóforis, 2010: 172-173). Asimismo, nos enfrentamos al problema de la confiabilidad de las profesiones declaradas por los inmigrantes al ingresar al país, en virtud de la intención "...de encuadrarse en el tipo de ocupaciones demandadas por el Estado argentino en cada momento histórico o de no consignar ocupaciones poco dignas o ilegales..." (Otero, 2012: 187).

En este caso, adoptaremos la clasificación propuesta por Barbero y Cacopardo (1991: 309) para el análisis de la última oleada inmigratoria europea de la segunda posguerra. Esta codificación, basada en la Clasificación Ocupacional para el Censo de América de 1960 (COTA-1960), nos ofrece la ventaja de poder comparar nuestros resultados con los ofrecidos por aquellas autoras.<sup>11</sup>

El perfil ocupacional ilustrado en la Tabla 4 da cuenta de que, entre los varones, siempre resultó predominante la categoría correspondiente a "Agricultores, ganaderos, pescadores y afines", representada en nuestro caso fundamentalmente por labradores. No obstante, hay una presencia nada desdeñable de "Artesanos y operarios" y "Obreros y jornaleros", especialmente en el segundo decenio, cuando alcanzan la mitad de los varones arribados con destino a Valentín Alsina.

Es de destacar que nuestro análisis del periodo 1932-1960 contrasta con lo hallado por Barbero y Cacopardo a partir del estudio de las estadísticas de la Dirección Nacional de Migraciones, acerca de la ausencia de obreros propiamente dichos para el periodo 1947-1957, (Barbero y Cacopardo, 1991: 311). En nuestro caso, sí se ha encontrado una importante cantidad de extranjeros que señalaron como ocupación la de obreros. En este punto, el perfil claramente industrial de Valentín Alsina puede haber condicionado la respuesta. Hemos hallado un total de tres obreros entre los varones del primer periodo, casi la mitad de la categoría "Obreros y jornaleros";

---

<sup>11</sup> Cabe señalar que solamente fue omitida una de las categorías propuestas, "Otros artesanos y operarios", considerada redundante para nuestra aproximación. Asimismo, hemos agregado las categorías "Labores" y "Estudiante" a los fines de dar cuenta de la situación particular de mujeres y jóvenes.



**XXXI CONGRESO ALAS  
URUGUAY 2017**

3 - 8 Diciembre / Montevideo

Las encrucijadas abiertas de América Latina

La sociología en tiempos de cambio

siete entre los hombres del segundo decenio, más de la mitad de la categoría; y cuatro en la última etapa, exactamente la mitad de los varones correspondientes.

Con respecto a las mujeres, predominan las categorías correspondientes a “Labores” y “Trabajadores de servicios personales y afines”. Esta última reviste una importancia tal que inclusive supera a la primera por más de quince puntos porcentuales en la etapa 1932-1950. En el último periodo, además, se destaca la presencia femenina en el rubro “Artesanos y operarios”, con una fuerte incidencia de las modistas. En este aspecto, nuestro universo de estudio también difiere del captado por Barbero y Cacopardo, que evidencia la creciente presencia femenina en los rubros “Profesionales, técnicos y afines” (como maestras, por ejemplo) y “Empleados de oficina y afines” (Barbero y Cacopardo, 1991: 317).

**Tabla 4. Perfil ocupacional de los inmigrantes considerados, por periodos (1932-1960)**

| SECTOR  | 1932-1940 |            |           |            | 1941-1950 |            |           |             | 1951-1960 |             |           |            |
|---|-----------|------------|-----------|------------|-----------|------------|-----------|-------------|-----------|-------------|-----------|------------|
|   | Varones   |            | Mujeres   |            | Varones   |            | Mujeres   |             | Varones   |             | Mujeres   |            |
|   | Nº        | %          | Nº        | %          | Nº        | %          | Nº        | %           | Nº        | %           | Nº        | %          |
| Profesionales, técnicos y afines                    | 0         | 0          | 0         | 0          | 4         | 8,3        | 0         | 0           | 0         | 0           | 0         | 0          |
| Gerentes, administradores y funcionarios directivos | 1         | 4,2        | 0         | 0          | 1         | 2,1        | 0         | 0           | 0         | 0           | 0         | 0          |
| Empleados de oficina y afines                       | 2         | 8,3        | 1         | 4,2        | 1         | 2,1        | 0         | 0           | 3         | 10,3        | 0         | 0          |
| Vendedores y afines                                 | 2         | 8,3        | 0         | 0          | 1         | 2,1        | 0         | 0           | 1         | 3,4         | 0         | 0          |
| Agricultores, ganaderos, pescadores y afines        | 8         | 33,3       | 4         | 16,7       | 15        | 31,3       | 0         | 0           | 11        | 37,9        | 2         | 5,4        |
| Mineros, canteros y afines                          | 0         | 0          | 0         | 0          | 0         | 0          | 0         | 0           | 1         | 3,4         | 0         | 0          |
| Conductores de medios de transporte                 | 0         | 0          | 0         | 0          | 0         | 0          | 0         | 0           | 0         | 0           | 0         | 0          |
| Artesanos y operarios                               | 4         | 16,7       | 0         | 0          | 12        | 25         | 1         | 3,3         | 4         | 13,8        | 5         | 13,5       |
| Obreros y jornaleros                                | 7         | 29,2       | 0         | 0          | 12        | 25         | 0         | 0           | 8         | 27,6        | 0         | 0          |
| Trabajadores de servicios personales y afines       | 0         | 0          | 11        | 45,8       | 1         | 2,1        | 10        | 33,3        | 0         | 0           | 8         | 21,6       |
| Labores   | 0         | 0          | 7         | 29,2       | 0         | 0          | 16        | 53,3        | 0         | 0           | 20        | 54,1       |
| Estudiantes   | 0         | 0          | 0         | 0          | 1         | 2,1        | 2         | 6,7         | 1         | 3,4         | 2         | 5,4        |
| Sin datos   | 0         | 0          | 1         | 4,2        | 0         | 0          | 1         | 3,3         | 0         | 0           | 0         | 0          |
| <b>TOTALES</b>                                      | <b>24</b> | <b>100</b> | <b>24</b> | <b>100</b> | <b>48</b> | <b>100</b> | <b>30</b> | <b>100*</b> | <b>29</b> | <b>100*</b> | <b>37</b> | <b>100</b> |

Fuente: Elaboración propia a partir de la información obtenida de la base de datos del CEMLA.

\*La suma no es igual a 100 por efecto del redondeo.



## XXXI CONGRESO ALAS URUGUAY 2017

3 - 8 Diciembre / Montevideo

Las encrucijadas abiertas de América Latina

La sociología en tiempos de cambio

Respecto de la cuestión ocupacional, también es de destacar que en varios casos se indican como destino importantes industrias de la zona de Valentín Alsina. Tal es la situación de una mujer gallega de 46 años, oriunda de Pontevedra, que arribó al puerto de Buenos Aires en 1932 junto con sus tres hijos de 13, 11 y 9 años, cuyo lugar de destino fue consignado como la fábrica de tejidos Campomar de Valentín Alsina. Según señaló, en su lugar natal se desempeñaba como agricultora. Con el mismo destino, en 1934 llegó a la Argentina una mujer de 27 años, en este caso italiana, junto con su hijo de tres años, ambos nacidos en Avellino. Según indicó la mujer, su ocupación era la de casera. Teniendo en cuenta que se trató de mujeres casadas, que llegaron a Buenos Aires junto con sus hijos, es dable suponer que se trató de procesos de reagrupamiento familiar.

Algo distinto se presenta el caso de quienes indicaron como destino el Frigorífico Wilson. Entre los arribados, un total de once personas desde 1938 a 1940,<sup>12</sup> se destaca la presencia de lo que parecen ser empleados jerárquicos, mayoritariamente de origen estadounidense, que llegaron acompañados por sus familias.

En lo que respecta a los vínculos entre los inmigrantes arribados, lo primero que debemos indicar es que la mayoría (más del 55%) llegó a la Argentina acompañado por algún pariente o paisano. Si bien predominaban los grupos de dos y tres personas, también los hemos podido observar de cuatro, cinco y hasta seis integrantes.

No obstante, resulta importante la existencia de un número considerable de individuos que llegaron solos (más del 40% en todas las etapas) y que, aunque no arribaron con personas cercanas, se valieron también de poderosas redes que les permitieron indicar una localidad, un domicilio preciso o un posible puesto de trabajo, suyo o de algún pariente o paisano que los aguardaba.

Para finalizar, se presenta una última variable. En el caso de varios de los individuos sobre los que nos consta que llegaron con otras personas, estos acompañantes no se encuentran entre los inmigrantes que hemos logrado relevar a partir de la búsqueda de domicilios y empresas emblemáticas de la localidad de nuestro interés. Esta situación particular podría suponer que los primeros se dirigieron a Valentín Alsina, mientras que los familiares o paisanos que los

---

<sup>12</sup> Uno de los casos corresponde a la persona que ingresó en dos oportunidades distintas a lo largo de nuestro periodo de estudio.



## XXXI CONGRESO ALAS URUGUAY 2017

3 - 8 Diciembre / Montevideo

Las encrucijadas abiertas de América Latina

La sociología en tiempos de cambio

acompañaron no precisaron un destino o señalaron otro, producto de la existencia de redes sociales diversificadas.

### III. Conclusiones

Expondremos algunas reflexiones finales breves, a los fines de no reiterar excesivamente lo expresado en el desarrollo de la ponencia.

Entre los aspectos en los que hallamos una compatibilidad entre lo observado para el caso de los inmigrantes que manifestaron su intención de dirigirse a Valentín Alsina y la dinámica general de los flujos inmigratorios en la Argentina se encuentran los siguientes: un comportamiento similar en cuanto a las distintas etapas de expansión y retroceso del fenómeno migratorio, y la presencia de características sociodemográficas que sugieren la existencia de procesos de reagrupamiento familiar.

Por su parte, también hemos podido observar particularidades de nuestro caso de estudio. Confirmamos la diversidad de colectivos nacionales que se dirigieron hacia Valentín Alsina, pero también el carácter predominante de los grupos español e italiano. Asimismo, sopesamos la composición por orígenes regionales de los inmigrantes considerados.

Finalmente, es de destacar el carácter determinante de las redes personales a la hora de indicar un destino preciso o un puesto de trabajo en particular, a la vez que el peso del perfil eminentemente industrial de la zona de Valentín Alsina en lo que respecta a las especificidades del perfil ocupacional de los inmigrantes que hemos observado, con una alta presencia de individuos que señalaron como profesión la de obreros industriales.

Atento a las limitaciones de las fuentes y al carácter exploratorio de este análisis, en el futuro procuraremos complementarlo con el estudio de nuevas y más diversas fuentes, a los fines de matizar y profundizar nuestras reflexiones.



XXXI CONGRESO ALAS  
URUGUAY 2017

3 - 8 Diciembre / Montevideo

Las encrucijadas abiertas de América Latina

La sociología en tiempos de cambio

#### IV. Bibliografía

Barbero, María Inés y Cacopardo, María Cristina (1991). La inmigración en la Argentina en la segunda posguerra: viejos mitos y nuevas condiciones. *Estudios Migratorios Latinoamericanos*, 6 (19), 291-321.

Biernat, Carolina (2007). *¿Buenos o útiles? La política inmigratoria del peronismo*. Buenos Aires, Biblos.

Cacopardo., María Cristina y Moreno, José Luis (1985). Características regionales, demográficas y ocupacionales de la inmigración italiana a la Argentina (1880-1930). En Fernando Devoto y Gianfausto Rosoli, *La inmigración italiana en la Argentina* (pp. 63-85). Buenos Aires, Biblos.

De Cristóforis, Nadia (2008). El último ciclo de inmigración gallega en la Argentina: una aproximación a sus rasgos principales. En Nadia De Cristóforis y Alejandro Fernández (Ed.), *Las migraciones españolas a la Argentina. Variaciones regionales (Siglos XIX y XX)* (pp. 77-105). Buenos Aires, Biblos.

De Cristóforis, Nadia (octubre, 2010). La emigración gallega hacia Buenos Aires en el periodo de entreguerras y de la segunda posguerra: un enfoque municipal. En *Congreso internacional 1810-2010: 200 años de Iberoamérica*. Universidad de Santiago de Compostela, Centro Interdisciplinario de Estudios Americanistas Gumersindo Busto, Consejo Español de Estudios Iberoamericanos, Santiago de Compostela, España. Recuperado de [https://halshs.archives-ouvertes.fr/file/index/docid/530673/filename/AT9\\_Cristoforis.pdf](https://halshs.archives-ouvertes.fr/file/index/docid/530673/filename/AT9_Cristoforis.pdf).

De Cristóforis, Nadia (2014). Los alcances del dirigismo estatal en la emigración española hacia la Argentina, luego de la Segunda Guerra Mundial. En Nadia De Cristóforis y María Inés Tato (Eds.), *Las grandes guerras del siglo XX y la comunidad española de Buenos Aires* (pp. 193-224). Buenos Aires, Editorial de la Facultad de Filosofía y Letras de la Universidad de Buenos Aires,

Devoto, Fernando (2003). *Historia de la inmigración en la Argentina*. Buenos Aires, Sudamericana.



**XXXI CONGRESO ALAS  
URUGUAY 2017**

3 - 8 Diciembre / Montevideo

Las encrucijadas abiertas de América Latina

La sociología en tiempos de cambio

Fernández Vicente, María José (2011). A política migratoria durante o primeiro franquismo: entre pacificación social e aceptación internacional, 1946-1955. En Nadia De Cristóforis (Coord.), *Baixo o signo do franquismo: emigrantes e exiliados galegos na Arxentina* (pp. 59-77). Santiago de Compostela, Sotelo Blanco Edicións.

Ganza, Denise (noviembre, 2017). Los inmigrantes ultramarinos en Valentín Alsina: una aproximación al estudio de su integración a través de las pautas matrimoniales (1926-1935). En Paula Buratovich, María Luz Dahul, Romina Delmonte, Gilda Ivana Gonza, Darío Lanzetta y Ramiro Pérez Ripossio (Coords.). *Migraciones: identidades / alteridades. IX Jornadas de Jóvenes Investigadores*. Instituto de Investigaciones Gino Germani (UBA), Buenos Aires.

Otero, Hernán (2012). *Historia de los franceses en la Argentina*. Buenos Aires, Biblos.

República Argentina (1916a) *Tercer Censo Nacional. Levantado el 1° de Junio de 1914*, Tomo I. Buenos Aires: Talleres Gráficos de L. J. Rosso y Cía. Recuperado de [http://www.deie.mendoza.gov.ar/tematicas/censos/censos\\_digitalizados/Censos%20Digitalizados/](http://www.deie.mendoza.gov.ar/tematicas/censos/censos_digitalizados/Censos%20Digitalizados/).

República Argentina (1916b) *Tercer Censo Nacional. Levantado el 1° de Junio de 1914*, Tomo II. Buenos Aires: Talleres Gráficos de L. J. Rosso y Cía. Recuperado de [http://www.deie.mendoza.gov.ar/tematicas/censos/censos\\_digitalizados/Censos%20Digitalizados/](http://www.deie.mendoza.gov.ar/tematicas/censos/censos_digitalizados/Censos%20Digitalizados/).

Senkman, Leonardo (1992). Etnicidad e inmigración durante el primer peronismo. *Estudios Interdisciplinarios de América Latina y el Caribe*, 3 (2), 1992, 5-38.

Vázquez González, Alejandro (2011). Algunhas precisións cuantitativas sobre a última vaga emigratoria galego-arxentina. En Nadia De Cristóforis (Coord.), *Baixo o signo do franquismo: emigrantes e exiliados galegos na Arxentina* (pp. 31-57). Santiago de Compostela, Sotelo Blanco Edicións.